

■ 日常會議活動

	W1	W2	W3	W4	W5
Morning Meeting 8:00-9:00 am	ER Case Retina	ER Case Glaucoma (雙週)	ER Case Plasty/Muscle/Neuro	ER Case Uveitis/Phaco	ER Case Cornea
12:00-12:30 pm			Grand round		

1. 自我介紹 – 實習一個月者, **準備 2 分鐘, 至多 4 張投影片。** 於月末星期三下午 grand round 結束後介紹, 實習兩週者則以平時表現替代評分
2. 討論室內禁止飲食 勿遲到早退

■ 病房工作

- 幫忙測量當天入院當天手術病人的矯正視力、眼壓；幫忙測量當天入院隔天手術病人的矯正視力、眼壓。檢查完畢的資料請交給 primary care 的住院醫師。請收集病歷號並請住院醫師蓋章
- 幫忙留守醫師和值班醫師測量急診病人的矯正視力、眼壓，可跟著住院醫師一起學習。請收集病歷號並請住院醫師蓋章(記錄在學習護照上)

■ 住院病人 Primary care

- 在 R 指導下接病人及換藥
- 完成 admission note, special sheet, 以及 discharge note
- 如有住院病人, 早上跟學長姐約好換藥的時間(7:30~8:00), 幫忙換藥, 寫 progress note

■ 門診學習

- 門診治療室：**務必準時到**，第一次請先告知 R，會教各位做 Schirmer test 及其他基本 procedure [數字要寫出來 ex: (od) 3mm/5min 並請簽名]
- 各特殊檢查室 及 特別門診：完成學習護照，主動幫忙做檢查，耐心微笑就會有趣
- 屈光檢查室：**每人每兩週排一個上午或下午在屈光檢查室幫忙測量來診病人的矯正視力、眼壓**，請收集病人的貼紙並請住院醫師蓋章在檢查室登記表上，每次至少幫忙檢查 5 位病人。超過 5 位病人在門診學習部份會有加分。

◆ 手術房見習

可自由跟刀學習，但以下請注意

- **如要跟刀請事先告知該房間 R 或跟刀護士(見 station 白板)**，有需要時帶錄影機至刀房，以方便事先接電視，一次**至多 2 人**。

◆ 口頭報告 (實習一個月者當月報告一次, 實習兩週者以平時表現替代評分)


- 報告日期、指導住院醫師、主治醫師由主任指派
- **報告當日給主治醫師評分單**

- 選擇指定主治醫師(或同一次專科主治醫師)的住院或門診病患一人，整理病歷後做成 powerpoint 討論，**主動聯絡學長姐**做報告前討論(不要讓學長姐來找你喔！)
- 時間：15~20 分鐘


■ 書面報告

- 將口頭報告的病歷整理成書面 A4 一頁(兩面)以內
- 內容含 history、local findings、discussion，著重討論及參考資料，並列出 reference

注意事項

 **學習護照** 請於實習期間完成內容

- 學習或工作上若有困難，學長姐們都很樂意解答，請不要客氣
- Duty 工作(請準時，門診時間 9am~12pm, 1:30~5 pm)
- 若課程時間有 duty，請告知學長姐或護理站後再離開，實習期間勿離開醫院，不可不告而別，違者嚴處並通報科主任及教學室


 **實習結束當天需交回秘書處**


(1)實習回饋表


(2)intern 行程表+測量 Tp, auto 表格

(3)學習護照

 **成績評分**

 口頭報告 10%

 學習護照 10%

 平時表現 30%：

- 檢查室 20%
- 主治醫師評分 30%(六大核心能力)

- 成績的評比採等第制，項目及內容固定，比重則可能會有些微調整

4. 每月應繳表單

	滿意度調查表	教學活動紀錄表	住診教學	教學門診	mini-CEX	DOPs	CbD	360度評量	見實習醫學生考核表	筆試
intern	1	NA	NA	NA	2	NA	1	5	1	依科部
PGY	0	0	0	0	0	0	0	0	X	0
R1	1	1	NA	NA	2	NA	NA	5	X	依科部
R2	1	1	NA	NA	2	NA	NA	5	X	依科部
R3 以上	1	NA	NA	NA	NA	NA	NA	5張/半年	X	1次/半年
單位：										次/月

【注意事項】

☞① 各職級學員表單執行頻率請見上表，表內數字為每月執行次數(表單繳交數)；部分以季或年為單位評量者，則於該週期最後一個月評量，如：第一季則於3月評量、半年則於6月、12月評量，以此類推。

☞① 表單完成後，**請於每月月底前繳回科部秘書**，由科部秘書確認資料是否齊全。

☞① 表單下載方式：醫學教育部→PGY→西醫師PGY→相關規定與表單下載，

網址：http://www2.edah.org.tw/dme/mysite4/new_page_2.htm

☞① **總成績評分標準如下：**

≥91：表現優異

85-90：表現合乎一般水準

80-84：無明顯異常表現，但部分能力尚待加強

70-79：整體表現不理想或有出些小紕漏，但經評估後尚可予以通過

≤69：整體表現皆落後甚多或有嚴重脫序行為，該科不予通過。(必須重訓!!)

Teaching Course for Interns and Pre-interns

	Monday	Tuesday	Wednesday	Thursday	Friday
第一週	Orientation 郭晉良醫師 門診教學(下)	林秀芬醫師 眼整型門診教學 陳彥名醫師 門診教學(下)	許桓誠醫師 門診教學 蔡世豪醫師 門診教學(下) 視網膜相關檢查	林秀芬醫師 門診教學 鄭淵宇醫師 門診教學(下)	眼科特殊檢察室 實習教學 孫意婷醫師 門診教學(下)
第二週	眼科檢察室 實習教學 郭晉良醫師 門診教學(下)	林秀芬醫師 眼整型門診教學 陳彥名醫師 門診教學(下)	5F 開刀房 蔡世豪醫師 視網膜手術實習教學 (先聯絡)	林秀芬醫師 門診教學 鄭淵宇醫師 門診教學(下)	眼科特殊檢察室 實習教學 孫意婷醫師 門診教學(下)
第三週	5F 開刀房 林彥君醫師 眼科手術實習教學 (先聯絡)	林秀芬醫師 眼整型門診教學 陳彥名醫師 門診教學(下)	許桓誠醫師 門診教學 蔡世豪醫師 門診教學(下) 視網膜相關檢查	林秀芬醫師 門診教學 鄭淵宇醫師 門診教學(下)	眼科特殊檢察室 實習教學 孫意婷醫師 門診教學(下)
第四週	眼科檢察室 實習教學 郭晉良醫師 門診教學(下)	林秀芬醫師 眼整型門診教學 陳彥名醫師 門診教學(下)	中午 12:00-12:30 (Intern 報告)	5F 開刀房 蔡世豪醫師 視網膜手術實習教學 (先聯絡)	實習心得回饋與分享

口頭報告日期	指導醫師	報告人
	鄭淵宇 孫意婷	

指導學長姐 & 聯絡電話：